

גדילה נפוצה של בנות בעלות תסמונת ה CdLS

לקידום הטיפול והמודעות

ילדים לעיתים קרובות מוערכים לפי משקל וגובה על סמך טבלאות גדילה המציגות את ממוצע הגדילה לילדים טיפוסיים. ילדים בעלי התסמונת לרוב מושווים לציון גדילה טיפוסי, רבים מהם מאובחנים באופן שגוי עם קיום כשל בשגשוג, מחלה המתמקדת בראש ובראשונה בעודף משקל. הורי ילדים נוטים לעיתים קרובות להחשיב את הילד בפורמולת עתירת קלוריות ו\או מעלים את מספר ההאכלות ביום אחד במטרה לעודד גדילה. כיום, אין לכך עדות ברורה ליתרונות לטווח הארוך.

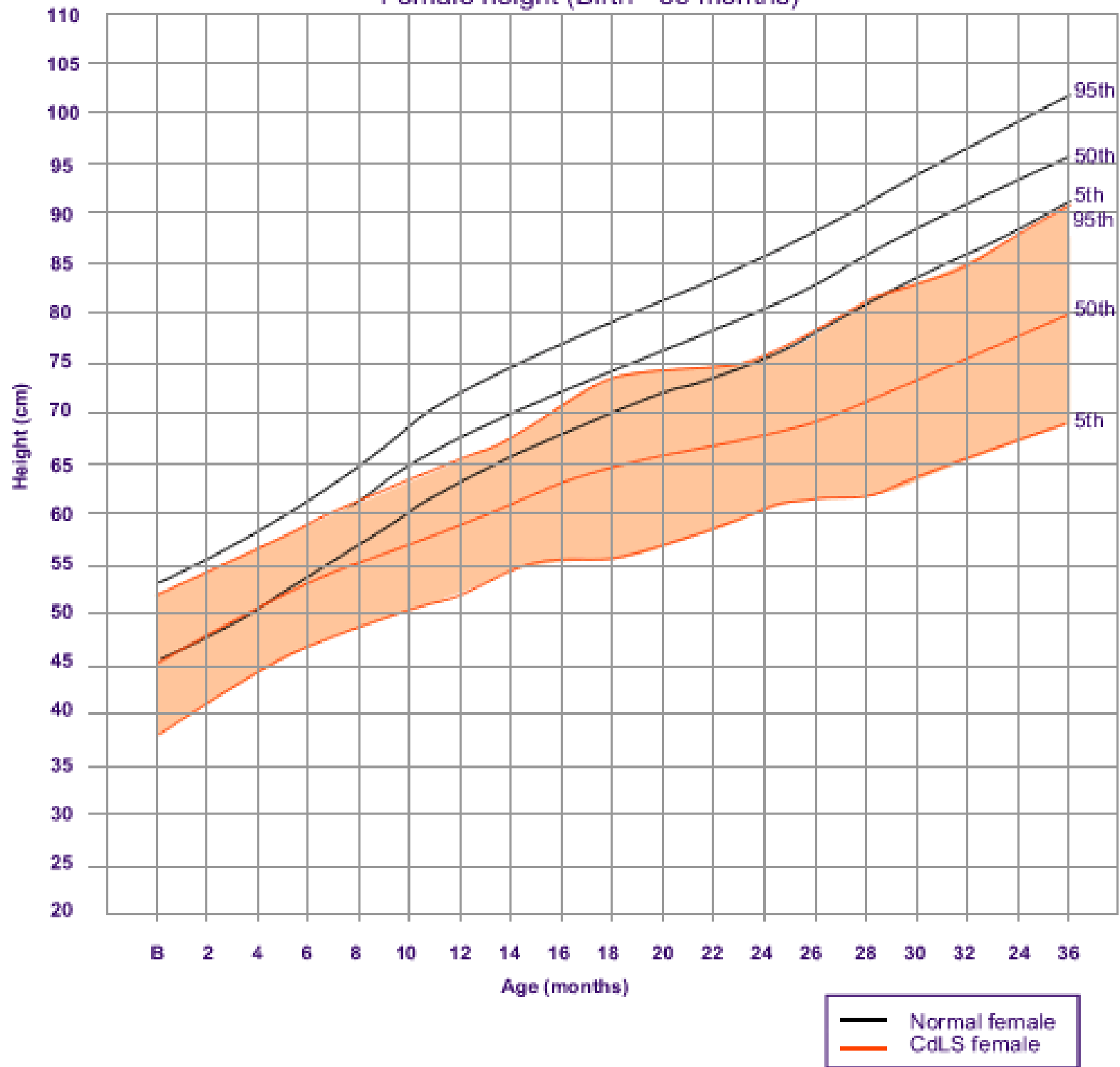
מומחים בתחום הרפואה טרם גילו כי ילדים בעלי התסמונת צוברים משקל בקצב איטי, לאורך חייהם, גדילתם היא יחסית לגובה.

כדי לחנך הורים לילדים בעלי התסמונת בצורה טובה יותר, סיפק המנהל הרפואי של הקרן (אנטוני קליין ושותפיו) טבלאות גדילה המתבססות על נתונים שנאספו לאורך השנים הקודמות. בדפים הבאים נמצאות טבלאות הגדילה של המין הזכר.

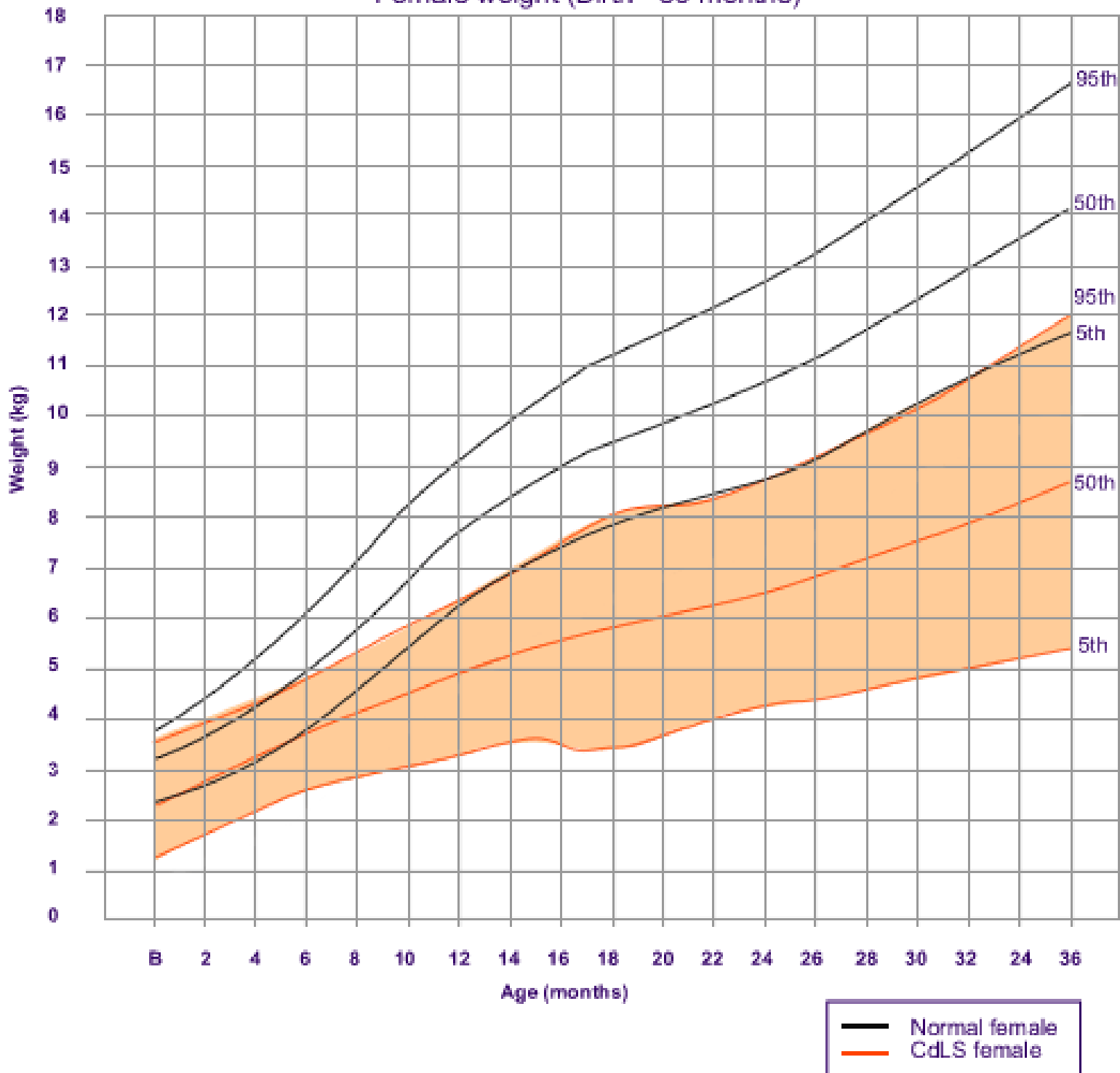
1. גובהם של נקבות מהלידה ועד גיל 36 חודשים.
2. משקלים של נקבות מהלידה ועד גיל 36 חודשים.
3. גבהים של נקבות מגיל שנתיים ועד גיל 18.
4. משקלים של נקבות מגיל שנתיים ועד גיל 18.

בטבלה זו מוצגות נקבות לפי גובה (אינצ'ים) ביחס לגיל (מהלידה ועד 36 חודשים). הקווים העבים מייצגות נורמה

Female height (Birth - 36 months)



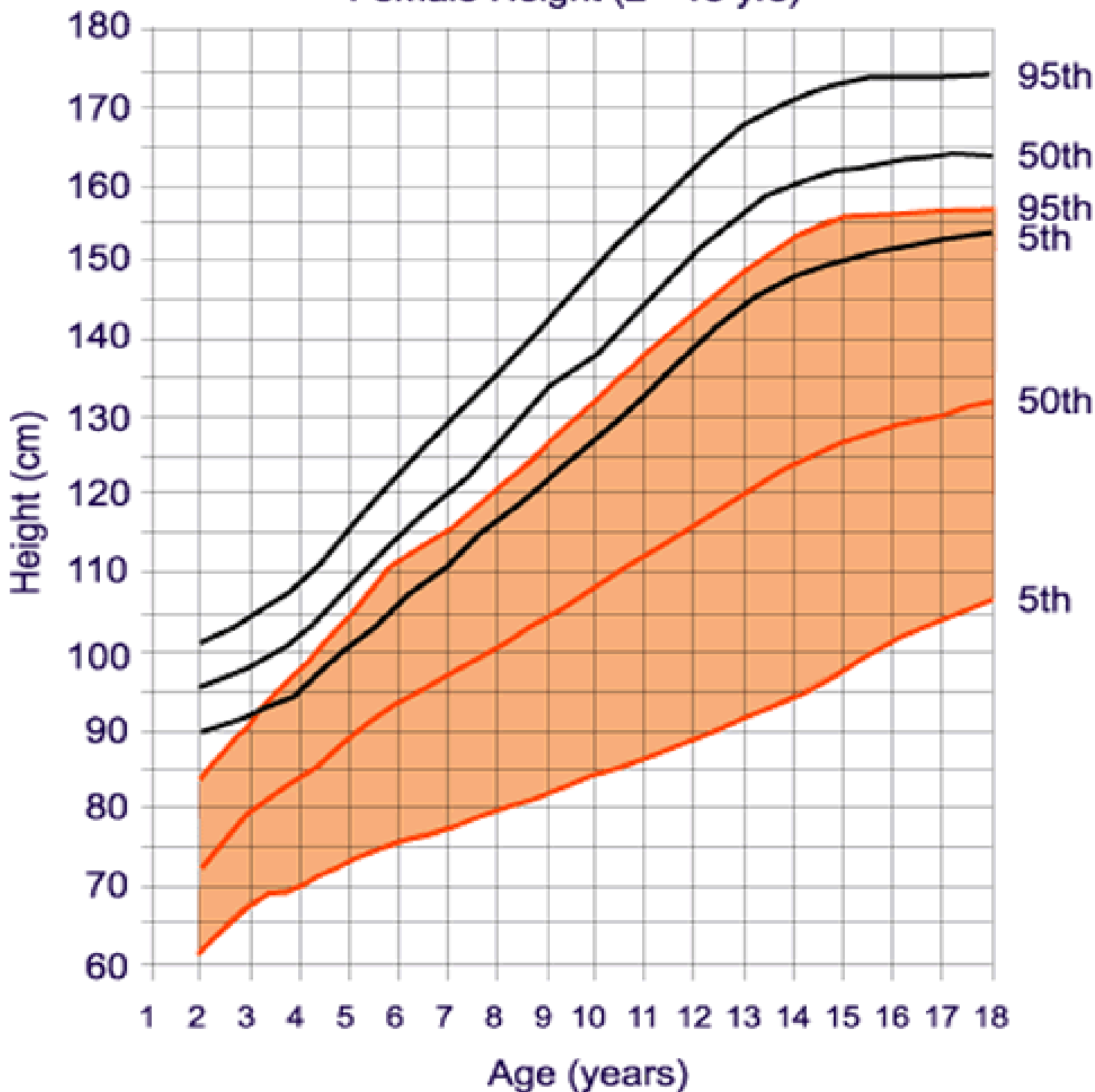
Female weight (Birth - 36 months)



בטבלה זו מוצגות נקבות לפי משקל (ליברות) ביחס לגיל (0-36 חודשים). הקווים העבים מייצגים (נורמל).

לקידום הטיפול והמודעות

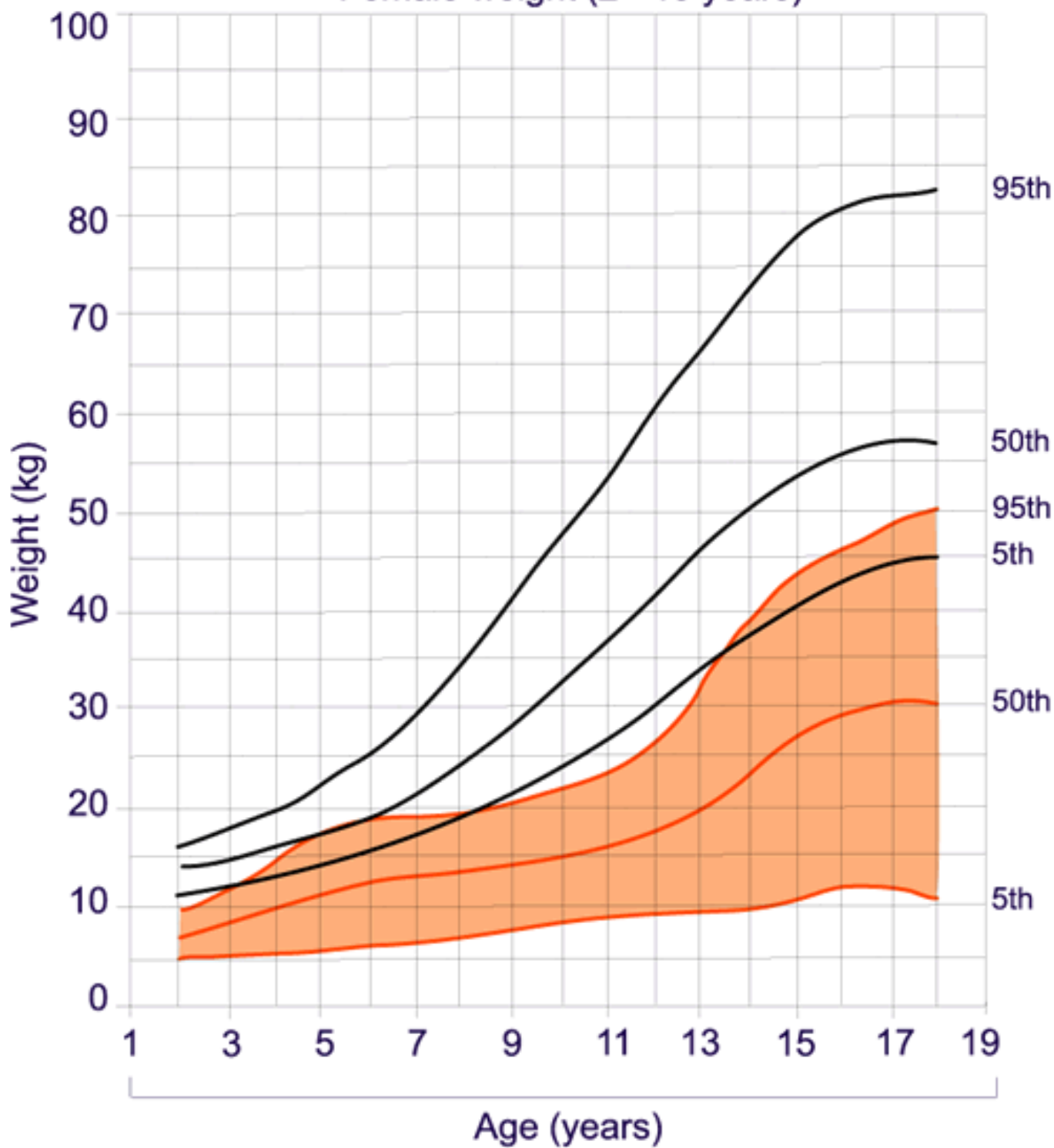
Female Height (2 - 18 yrs)



בטבלה זו מוצגים משקלים של נקבות (לפי ליברות) ביחס לגיל (2-18 שנים). הקווים העבים מייצגים נורמה.

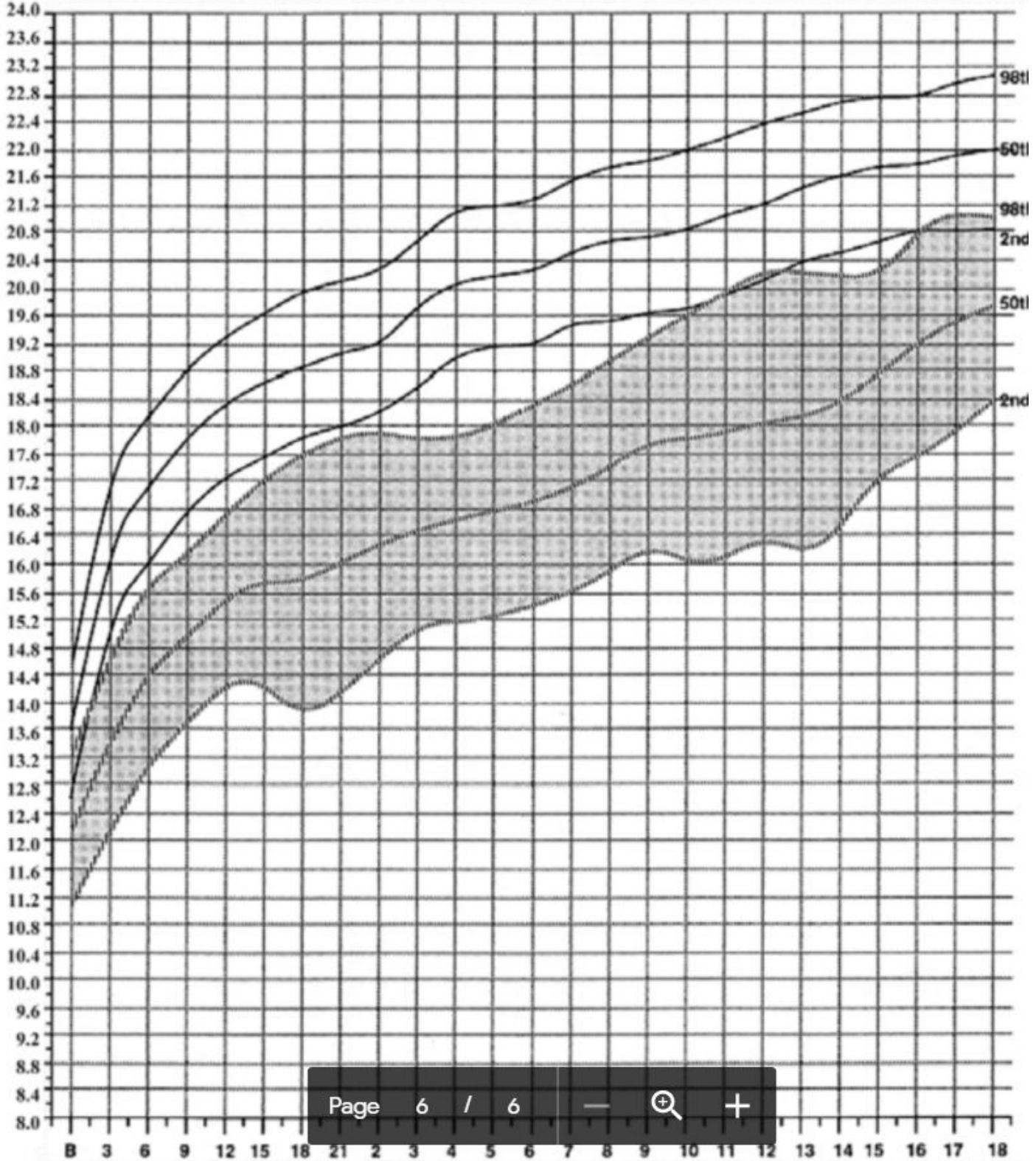
לקידום הטיפול והמודעות

Female weight (2 - 18 years)



— Normal Female
— CDLS Female

לקידום הטיפול והמודעות



בטבלה זו מוצגות נקבות לפי היקף ראש (באינצ'ים) ביחס לגיל (מהלידה ועד 18 שנים).

(")



Female Head Circumference (0 - 18 years)

